

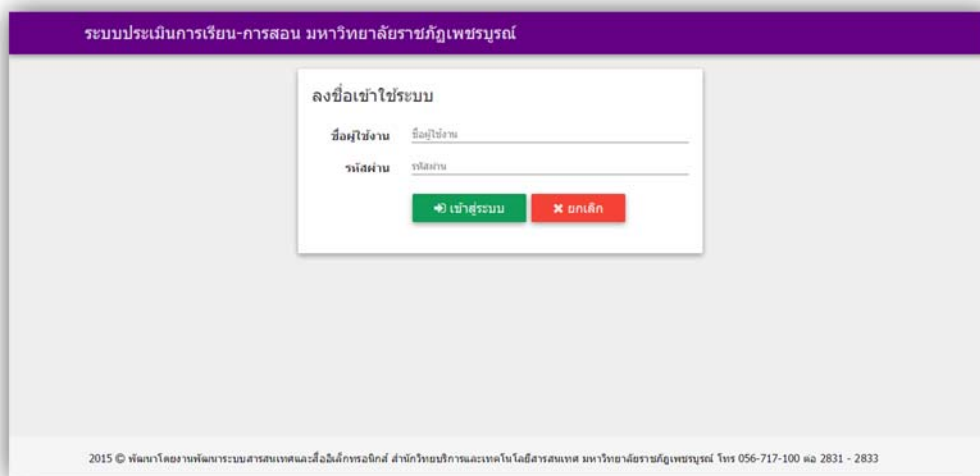
คู่มือนักศึกษา

ระบบประเมินการเรียนการสอน มหาวิทยาลัยราชภัฏเพชรบูรณ์

งานพัฒนาระบบสารสนเทศและสื่ออิเล็กทรอนิกส์
สำนักวิทยบริการและเทคโนโลยีสารสนเทศ มหาวิทยาลัยราชภัฏเพชรบูรณ์

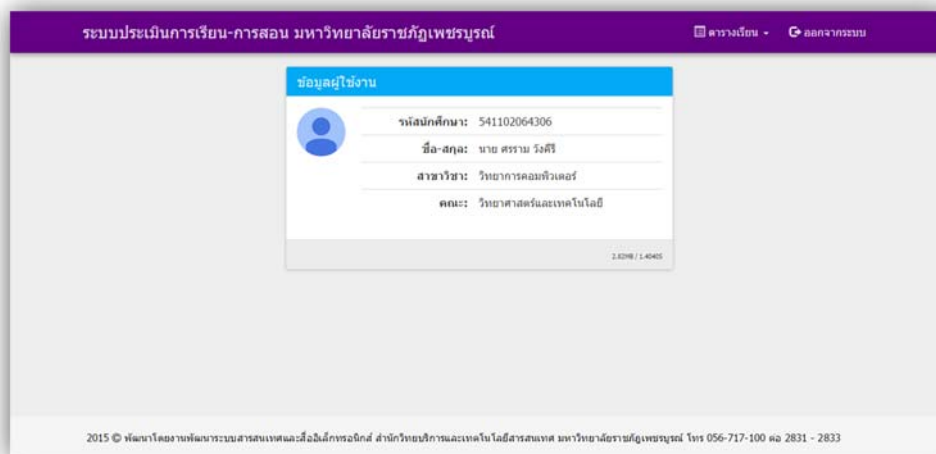
1. การเข้าสู่ระบบ

นักศึกษาสามารถเข้าสู่ระบบประเมินการเรียนการสอนได้ทาง URL ชื่อ <http://exitexam.pcru.ac.th/e-assess> หรือคลิกที่เมนู “ระบบประเมินการสอน” ที่หน้าเว็บไซต์ของมหาวิทยาลัย เมื่อเข้ามายังเว็บไซต์จะพบหน้าเว็บไซต์ ดังภาพด้านล่าง



รูปที่ 1 รูปภาพหน้าจอหลักของระบบประเมินการสอน

การเข้าใช้งานระบบให้ใช้ชื่อผู้ใช้งาน และรหัสผ่านเดียวกันกับระบบทะเบียนและวัดผลของมหาวิทยาลัย เมื่อนักศึกษาลงชื่อเข้าใช้ระบบแล้ว จะพบหน้าจอที่แสดงรายละเอียดเกี่ยวกับข้อมูลของนักศึกษา ดังรูปภาพด้านล่าง



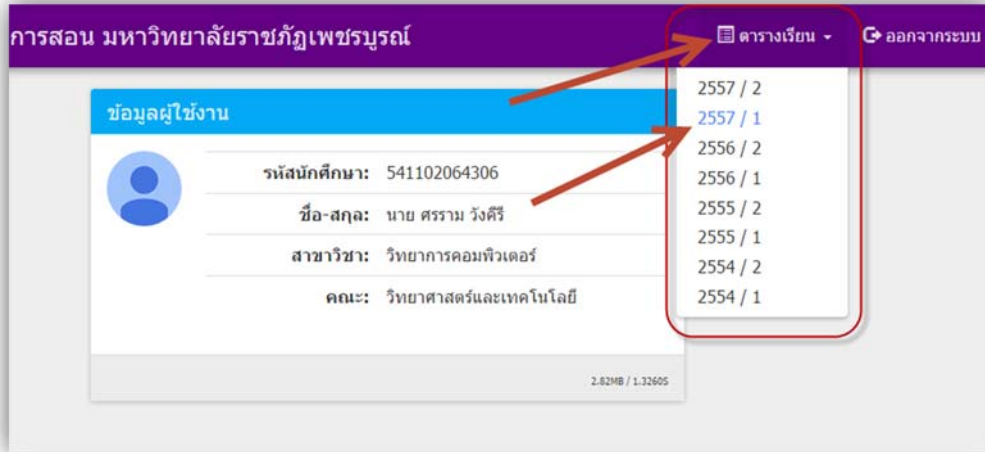
รูปที่ 2 รูปภาพหน้าจอหลักของนักศึกษา

โดยหน้าจอจะแสดงข้อมูลของนักศึกษาที่เข้าใช้ระบบ ดังนี้

- รหัสนักศึกษา
- ชื่อ-สกุล
- สาขาวิชา
- คณะ

2. การทำแบบประเมิน

นักศึกษาสามารถทำแบบประเมินได้โดยคลิกที่ “ตารางเรียน” จากนั้นเลือกปีและภาคการศึกษาที่ต้องการเข้าทำแบบประเมิน ดังรูปภาพด้านล่าง



รูปที่ 3 รูปภาพแสดงเมนูตารางเรียน

เมื่อเลือกปีและภาคการศึกษาที่ต้องการแล้ว ระบบจะแสดงรายการตารางเรียนของปีและภาคการศึกษานั้นๆ ดังรูปภาพด้านล่าง

ข้อมูลตารางเรียน 2557/1

ลำดับที่	รหัสวิชา	ชื่อวิชา	วัน	เวลา	ห้อง	อาจารย์ผู้สอน	ประเมิน
1	4124903	โครงการวิจัยวิทยาการคอมพิวเตอร์2 (ปฐพี)	ศ.	๐8:00 - 10:00	24309	ยุภา คำตะพล	ทำประเมิน
2	4124901	การสัมมนาคอมพิวเตอร์ (ทฤษฎี)	ศ.	๑3:00 - 15:00	24301	ศรัญญา ศรีเทศ	ทำประเมิน
3	4122504	การวิจัยดำเนินงาน (ปฐพี)	อ.	๐8:00 - 12:00	24301	ดวงจันทร์ สีหาราช	ประเมินแล้ว
4	1553602	การเขียนภาษาอังกฤษเฉพาะกิจ (ทฤษฎี)	พ.	๑0:00 - 12:00	-	กนกวรรณ นวาวรัตน์	ทำประเมิน
5	4121103	การเขียนโปรแกรมคอมพิวเตอร์และอัลกอริทึม (ทฤษฎี)	พฤ.	๐8:00 - 12:00	-	ยุภา คำตะพล	ทำประเมิน

2.939MB / 1.54445

รูปที่ 4 รูปภาพแสดงตารางเรียน

จากรูปภาพแสดงตารางเรียน นักศึกษาจะเห็นรายวิชาทั้งหมดที่ได้ลงทะเบียนเรียนในเทอมนั้นๆ เมื่อต้องการประเมินรายวิชาใดให้นักศึกษาคลิกที่ “ทำแบบประเมิน” หากรายวิชาใดนักศึกษาได้ทำการประเมินแล้ว จะไม่สามารถประเมินซ้ำได้อีก โดยจะแสดงข้อความ “ประเมินแล้ว” เมื่อนักศึกษาคลิกเลือก “ทำแบบประเมิน” ระบบจะแสดงแบบประเมินที่จะใช้ทำการประเมินของรายวิชานั้นๆ ดังรูปภาพด้านล่าง

แบบประเมินการเรียน-การสอน ประจำปีการศึกษา 2557
 รายวิชา: การสัมมนาคอมพิวเตอร์
 ผู้สอน: ศรัณญา ดริหศ

#	คำถามแบบประเมิน	คะแนน
ด้านผู้สอน		
1	แนะนำแนวการสอน การวัดและประเมินผลแก่ผู้เรียน	ส่วนของการให้คะแนน
2	ความมีคุณธรรม จริยธรรมของผู้สอน	
3	บุคลิกภาพโดยรวมของผู้สอน	
4	การเตรียมความพร้อม การเตรียมสอน	ส่วนของการแสดง
5	ความตรงต่อเวลา และความสม่ำเสมอในการสอน	

ข้อเสนอแนะการประเมิน

ส่งแบบประเมิน

รูปที่ 5 รูปภาพแบบฟอร์มประเมิน

ในแบบฟอร์มการประเมินจะประกอบไปด้วย 3 ส่วนด้วยกันคือ รายละเอียดแบบประเมิน, คำถามแบบประเมิน และส่วนแสดงข้อเสนอแนะ การประเมิน จากนั้นให้นักศึกษาอ่าน และให้คะแนนในข้อคำถามแต่ละข้อตามความเป็นจริง เมื่อทำแบบประเมินครบทุกข้อแล้ว ให้นักศึกษาคlick ที่ “ส่งแบบประเมิน” ระบบจะทำการบันทึกการทำแบบประเมินของนักศึกษา และกลับไปยังหน้ารายการตารางเรียน ดังรูปที่ 4 รูปภาพแสดงตารางเรียน